




Zonder Grenzen

Installatiehandleiding persoonsalarm





Installatiehandleiding persoonsalarm

Geachte heer/mevrouw,

Fijn dat u nu persoonsalarmering heeft. Hieronder leggen wij u uit hoe u het apparaat kunt installeren. Leest u deze installatiehandleiding a.u.b. zorgvuldig door, alvorens tot installatie over te gaan. Deze handleiding zal u stap voor stap de informatie geven die nodig is.

Wij adviseren om het apparaat tijdens kantooruren aan te sluiten. Mocht u er onverhoopt niet uit komen, helpen wij u graag verder. Hiervoor belt u naar CSI op 088 027 40 00. Zie onze website voor de huidige openingstijden.

csipersoonsalarmering.nl

Stap 1

Voordat u begint met installeren, controleer of het pakket de volgende onderdelen bevat:

1 Oplaadstation




2 Alarmapparaat



3 Halskoord



4 Voedingsadapter

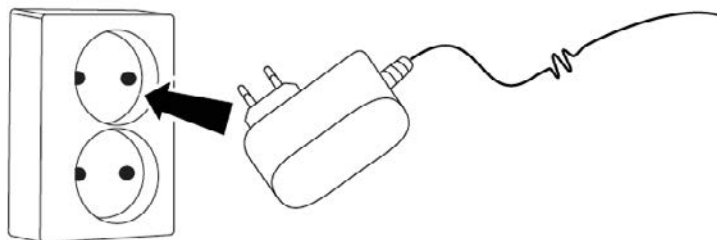


Installatie

Het persoonsalarm is reeds geprogrammeerd en hiermee klaar voor gebruik. Installeer het persoonsalarm in de buurt van een stopcontact.

Stap 2

Steek de voedingsadapter in een stopcontact.

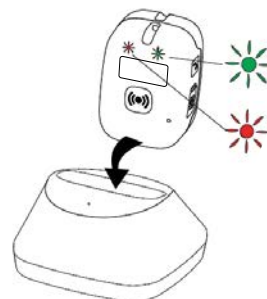


Stap 3

Sluit het andere uiteinde van de voedingsadapter (klein stekkertje) aan op de bijbehorende aansluiting van het oplaadstation (deze zit aan de achterkant van het oplaadstation).

Stap 4

Plaats het mobiele persoonsalarm in het oplaadstation. Het mobiele persoonsalarm zal nu automatisch opstarten.

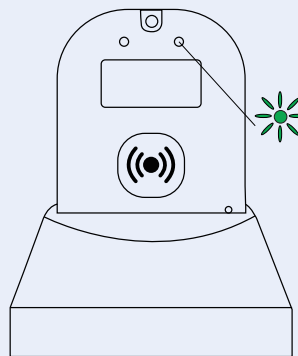


Stap 5

Het is aanbevolen om uw mobiele persoonsalarm volledig op te laden voor het eerste gebruik. Dit kan ongeveer 5 uur duren. Tijdens het opladen knippert het groene lampje elke 3 seconden.



Indien uw mobiele persoonsalarm volledig is opgeladen blijft het groene lampje branden.



Stap 6

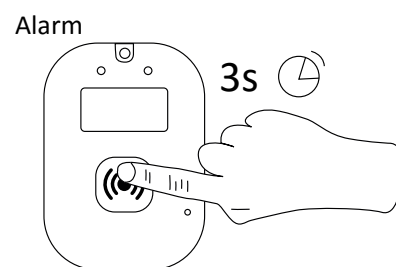
Lees nu de bijgeleverde informatie kaart door.



Stap 7

Maak een testmelding met uw mobiele persoonsalarm.
Houd de middelste knop 3 seconden ingedrukt of druk de middelste knop 3 keer snel in om een testmelding te maken.

Het kan een aantal seconden duren voordat de verbinding tot stand kan komen.
Afhankelijk van de drukte bij de meldcentrale kan dit langer duren.



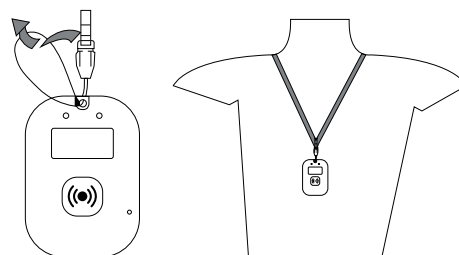
Stap 8

Zodra u verbinding heeft met een medewerker van de meldcentrale, geeft u aan dat het om een testalarm gaat en dat u samen met de centralist uw gegevens wilt controleren.

Mocht de meldcentrale uw gegevens niet kennen, neem dan contact op met het Customer Care Center: 088 027 40 00.

Stap 9

U kunt uw halskoord verbinden aan uw mobiele persoonsalarm door middel van het lusje (zie afbeelding rechts).



Het apparaat is goed aangesloten. Vanaf nu bent u veilig. CSI, een veilig gevoel.

Heeft u na het lezen van deze handleiding nog vragen? Kijk dan op csipersoonsalarmering.nl of bel ons 088 027 40 00. U kunt mailen naar service@csiservice.nl. Wij helpen u graag verder.

CSI Persoonsalarmering
Biesven 2
5595 DD Leende
T: 088 027 40 00
E: service@csiservice.nl
W: csipersoonsalarmering.nl