



# Installatiehandleiding persoonsalarm

Basis/LAN

# Installatiehandleiding persoonsalarm

Geachte heer/mevrouw,

Fijn dat u nu persoonsalarmering heeft. Hieronder leggen wij u uit hoe u het apparaat kunt installeren. Leest u deze installatiehandleiding a.u.b. zorgvuldig door, alvorens tot installatie over te gaan. Deze handleiding zal u stap voor stap de informatie geven die nodig is.

**Wij adviseren om het apparaat tijdens kantooruren aan te sluiten.** Mocht u er onverhoopt niet uit komen, helpen wij u graag verder. Hiervoor belt u naar CSI op 088 027 40 00. Zie onze website voor de huidige openingstijden.

[csipersoonsalarmering.nl](http://csipersoonsalarmering.nl)

## Stap 1

Voordat u begint met installeren, controleer of het pakket de volgende onderdelen bevat:

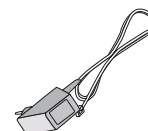
1 Zender



2 Alarmapparaat



3 Voedingsadapter



4 Netwerkkabel  
Let op: deze kabel is al  
aangesloten op uw apparaat

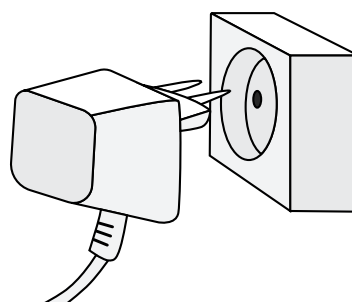


# Installatie

Het persoonsalarm is reeds geprogrammeerd en hiermee klaar voor gebruik. Installeer het persoonsalarm in de buurt van een stopcontact.

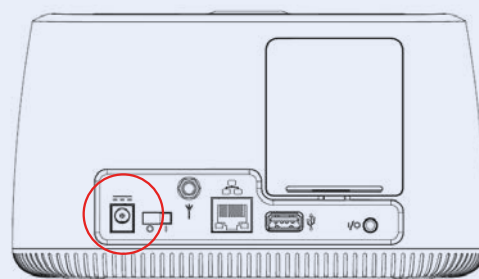
## Stap 2

Steek de voedingsadapter in een stopcontact.




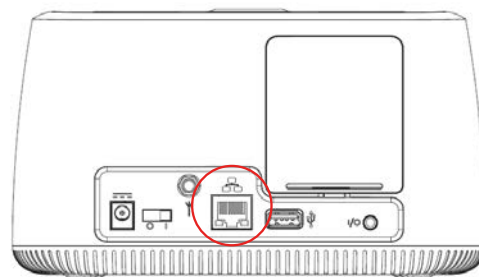
## Stap 3

Sluit het andere uiteinde van de voedingsadapter (klein stekkertje) aan op de bijbehorende aansluiting van het persoonsalarm.



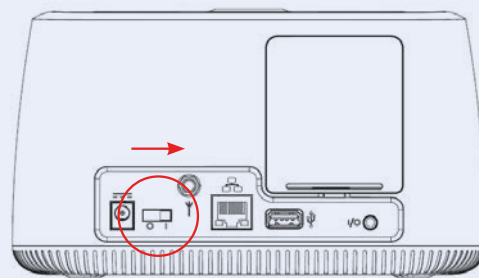
## Stap 4

Wij hebben de netwerkkabel al aangesloten op het apparaat. Sluit het andere uiteinde van die kabel aan op een vrije netwerkpoort van het modem. Netwerkpoorten worden meestal aangeduid met .



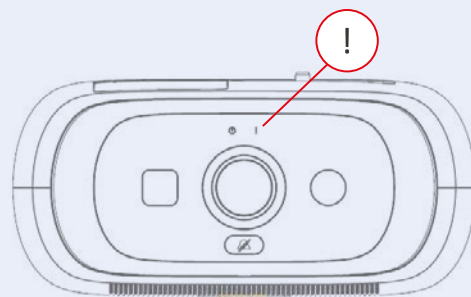
## Stap 5

Schakel het persoonsalarm aan door de knop van 0 naar I te schuiven.



## Stap 6

Wacht tot het rode lampje van het “!” stopt met branden.



## Stap 7

Lees nu de bijgeleverde informatiekaart door.



## Stap 8

Maak met uw zender een testmelding:  
Druk op de knop van uw zender.

Het duurt minimaal 15 seconden voordat de verbinding tot stand kan komen. Afhankelijk van de drukte bij de meldcentrale kan dit langer duren.



## Stap 9

Zodra u verbinding heeft met een medewerker van de meldcentrale, geeft u aan dat het om een testalarm gaat en dat u samen met de centralist uw gegevens wilt controleren. Mocht de meldcentrale uw gegevens niet kennen, neem dan contact op met het Customer Care Center: 088 027 40 00.

**Het apparaat is goed aangesloten. Vanaf nu bent u veilig.  
CSI, een veilig gevoel.**

Heeft u na het lezen van deze handleiding nog vragen? Kijk dan op [csipersoonsalarmering.nl](https://csipersoonsalarmering.nl) of bel ons 088 027 40 00. U kunt mailen naar [service@csiservice.nl](mailto:service@csiservice.nl). Wij helpen u graag verder.

**CSI Persoonsalarmering**  
Biesven 2  
5595 DD Leende  
T: 088 027 40 00  
E: [service@csiservice.nl](mailto:service@csiservice.nl)  
W: [csipersoonsalarmering.nl](https://csipersoonsalarmering.nl)