



Installatiehandleiding persoonsalarm

Basis/LAN

Installatiehandleiding persoonsalarm

Geachte heer/mevrouw,

Fijn dat u nu persoonsalarmering heeft. Hieronder leggen wij u uit hoe u het apparaat kunt installeren. Leest u deze installatiehandleiding a.u.b. zorgvuldig door, alvorens tot installatie over te gaan. Deze handleiding zal u stap voor stap de informatie geven die nodig is.

Wij adviseren om het apparaat tijdens kantooruren aan te sluiten. Mocht u er onverhoopt niet uit komen, helpen wij u graag verder. Hiervoor belt u naar CSI op 088 027 40 00. Zie onze website voor de huidige openingstijden.

csipersoonsalarmering.nl

Stap 1

Voordat u begint met installeren, controleer of het pakket de volgende onderdelen bevat:

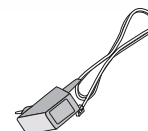
1 Zender



2 Alarmapparaat



3 Voedingsadapter



4 Netwerkkabel
Let op: deze kabel is al
aangesloten op uw apparaat

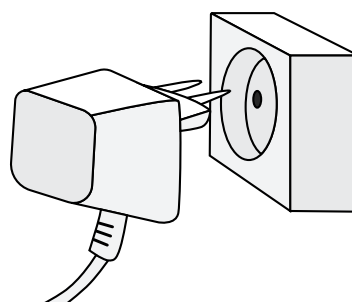


Installatie

Het persoonsalarm is reeds geprogrammeerd en hiermee klaar voor gebruik. Installeer het persoonsalarm in de buurt van een stopcontact.

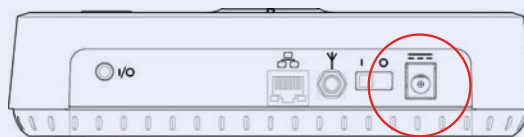
Stap 2

Steek de voedingsadapter in een stopcontact en zorg dat het apparaat in de buurt van een raam wordt geplaatst.




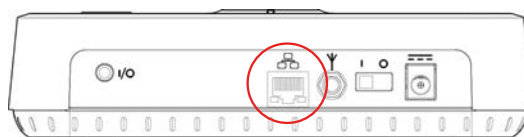
Stap 3

Sluit het andere uiteinde van de voedingsadapter (klein stekkertje) aan op de bijbehorende aansluiting van het persoonsalarm.



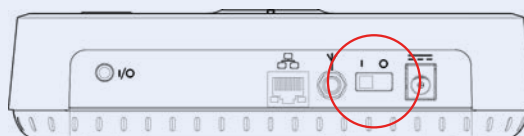
Stap 4

Wij hebben de netwerkkabel al aangesloten op het apparaat. Sluit het andere uiteinde van die kabel aan op een vrije netwerkpoort van het modem. Netwerkpoorten worden meestal aangeduid met .



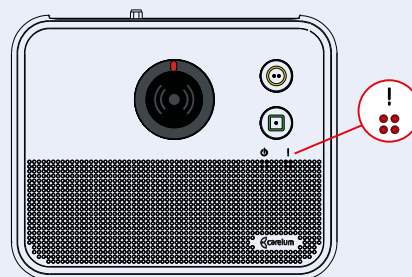
Stap 5

Schakel het persoonsalarm aan door de knop van O naar I te schuiven.



Stap 6

Wacht tot de rode lampjes bij het “!” stopt met branden.



Stap 7

Lees nu de bijgeleverde informatie kaart door.



Stap 8

Maak met uw zender een testmelding:
Druk op de knop van uw zender.

Het duurt minimaal 15 seconden voordat de verbinding tot stand kan komen. Afhankelijk van de drukte bij de meldcentrale kan dit langer duren.



Stap 9

Zodra u verbinding heeft met een medewerker van de meldcentrale, geeft u aan dat het om een testalarm gaat en dat u samen met de centralist uw gegevens wilt controleren. Mocht de meldcentrale uw gegevens niet kennen, neem dan contact op met het Customer Care Center: 088 027 40 00.

**Het apparaat is goed aangesloten. Vanaf nu bent u veilig.
CSI, een veilig gevoel.**

Heeft u na het lezen van deze handleiding nog vragen? Kijk dan op csipersoonsalarmering.nl of bel ons 088 027 40 00. U kunt mailen naar service@csiservice.nl. Wij helpen u graag verder.

CSI Persoonsalarmering
Biesven 2
5595 DD Leende
T: 088 027 40 00
E: service@csiservice.nl
W: csipersoonsalarmering.nl