



Bosch HTS6x GSM

Installatiehandleiding persoonsalarm





Installatiehandleiding persoonsalarm

Geachte heer/mevrouw,

Fijn dat u nu persoonsalarmering heeft. Hieronder leggen wij u uit hoe u het apparaat kunt installeren. Leest u deze installatiehandleiding a.u.b. zorgvuldig door, alvorens tot installatie over te gaan. Deze handleiding zal u stap voor stap de informatie geven die nodig is.

Wij adviseren om het apparaat tijdens kantooruren aan te sluiten. Mocht u er onverhoopt niet uit komen, helpen wij u graag verder. Hiervoor belt u naar CSI op 088 027 40 00. Zie onze website voor de huidige openingstijden.

csipersoonsalarmering.nl

Stap 1

Voordat u begint met installeren, controleer of het pakket de volgende onderdelen bevat:


1 Hand- en halszender met koord en een polsband/ring



2 Alarmapparaat



3 Voedingsadapter



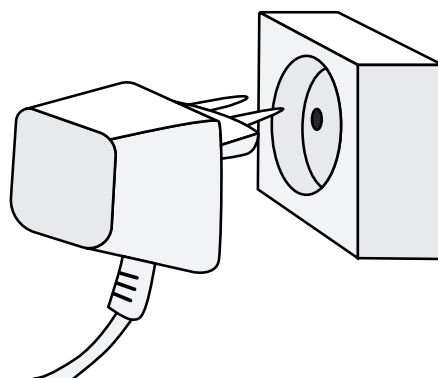
Handleiding

Gebruiksaanwijzing Bosch HTS6x GSM



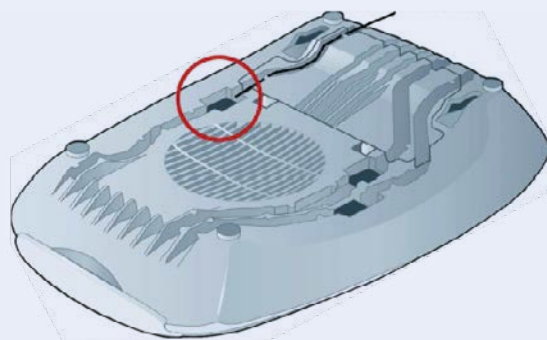
Stap 2

Steek de voedingsadapter in een stopcontact.



Stap 3

Sluit het andere uiteinde van de voedingsadapter (klein stekkertje) aan op de bijbehorende aansluiting van het persoonsalarm (deze aansluiting is rood gemarkeerd). Leid de kabel door het kabelkanaal en vervolgens door de opening aan de achterzijde van het toestel.



Stap 4

Wacht nu 10-15 minuten. De blauwe lamp van de alarmapparaat moet continu branden.



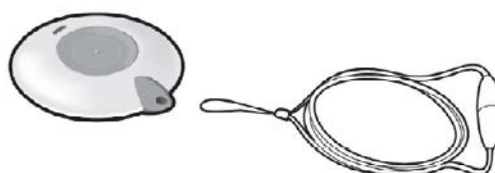
Stap 5

Lees nu de bijgeleverde informatie kaart door.



Stap 6

Maak met uw zender een testmelding:
Druk op de knop van uw zender. Het duurt minimaal 30 seconden voordat de verbinding tot stand kan komen. Afhankelijk van de drukte bij de meldcentrale kan dit langer duren.



Stap 7

Zodra u verbinding heeft met een medewerker van de meldcentrale, geeft u aan dat het om een testalarm gaat en dat u samen met de centralist uw gegevens wilt controleren.

Mocht de meldcentrale uw gegevens niet kennen, neem dan contact op met de Customer Care Center.

Let op: Plaats uw alarmapparaat niet direct naast of bovenop andere elektrische apparaten aangezien dit storing of ruis kan veroorzaken.

Indien er een storing aan uw persoonsalarm mocht optreden belt u dan direct met de Customer Care Center.

Het apparaat is goed aangesloten. Vanaf nu bent u veilig. CSI, een veilig gevoel.

Heeft u na het lezen van deze handleiding nog vragen? Kijk dan op csipersoonsalarmering.nl of bel ons 088 027 40 00. U kunt mailen naar service@csiservice.nl. Wij helpen u graag verder.

CSI Persoonsalarmering
Biesven 2
5595 DD Leende
T: 088 027 40 00
E: service@csiservice.nl
W: csipersoonsalarmering.nl