


Gloria

Installatiehandleiding persoonsalarm





Installatiehandleiding persoonsalarm

Geachte heer/mevrouw,

Fijn dat u nu persoonsalarmering heeft. Hieronder leggen wij u uit hoe u het apparaat kunt installeren. Leest u deze installatiehandleiding a.u.b. zorgvuldig door, alvorens tot installatie over te gaan. Deze handleiding zal u stap voor stap de informatie geven die nodig is.

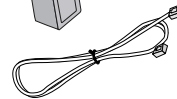

Wij adviseren om het apparaat tijdens kantooruren aan te sluiten. Mocht u er onverhoopt niet uit komen, helpen wij u graag verder. Hiervoor belt u naar CSI op 088 027 40 00. Zie onze website voor de huidige openingstijden.

csipersoonsalarmering.nl

Stap 1

Voordat u begint met installeren, controleer of het pakket de volgende onderdelen bevat:

- 1 Alarmapparaat
- 2 Handzender
- 3 Voedingsadapter
- 4 Telefoon snoer
- 5 Splitter
- 6 Telefoonstekker

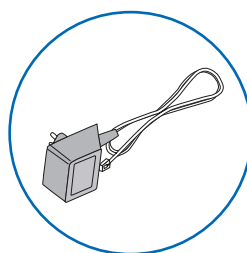


Installatie

Het persoonsalarm is reeds geprogrammeerd en hiermee klaar voor gebruik. Installeer het persoonsalarm in de buurt van een stopcontact en uw huidige telefoonaansluiting.


Stap 2

Aan de bovenzijde van het alarmapparaat bevindt zich een klepje. Dit is bevestigd met één schroef (zie foto 1). Deze kunt u los draaien met een kleine kruiskop schroevendraaier (maat PH1 of PZ1). En verwijder het klepje. Sluit de stekker van de meegeleverde voedingsadapter op de bijbehorende aansluiting van het persoonsalarm aan (Dit is de rechter "Power" aansluiting).



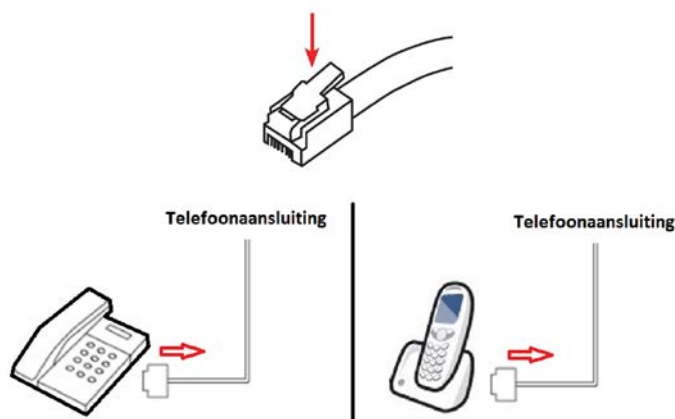
Stap 3

Plaats de connector van het bijgeleverde splitter in de bijbehorende aansluiting op het persoonsalarm (dit is de "TEL" aansluiting).



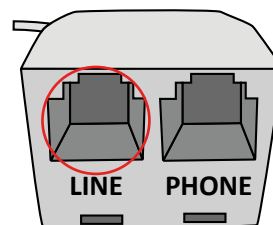
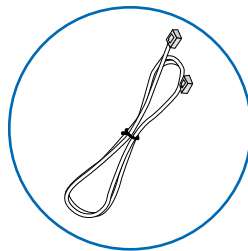
Stap 4

Haal nu het telefoonsnoer uit uw eigen telefoontoestel of basisstation van uw decttoestel. Deze zit aan de onder- of achterzijde van uw telefoontoestel of basisstation van uw decttoestel (basisstation heeft zowel een voedingsadapter als een telefoonaansluiting). Dit kan door het lipje van de doorzichtige connector in te drukken en gelijktijdig de connector uit het toestel te trekken.



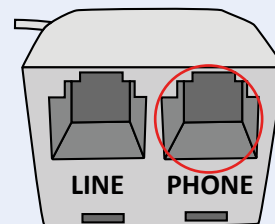
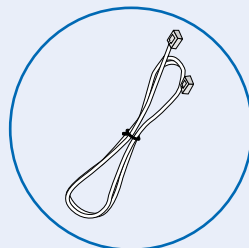
Stap 5

Plaats nu het los gehaalde telefoonsnoer in de "LINE" aansluiting van de splitter.



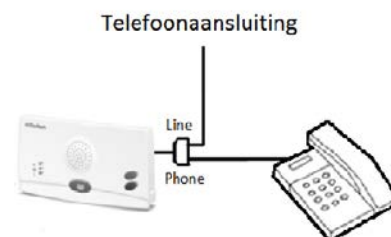
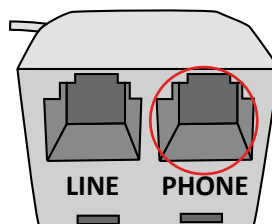
Stap 6

Plaats de connector van het bijgeleverde telefoonsnoer in de "PHONE" aansluiting van de splitter.



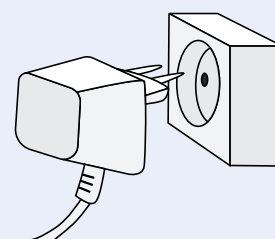
Stap 7

Stop nu de andere zijde van het telefoonsnoer in de telefoonaansluiting van uw telefoontoestel (dit is de aansluiting die u in "STAP 3" heeft losgehaald).



Stap 8

Sluit nu de voedingsadapter op het stopcontact aan. En zet de "aan/uit-schakelaar" in de "ON" stand. Kijk of het bovenste "Aan" lampje brandt op de voorzijde van het apparaat.



Het persoonsalarm is nu gereed voor gebruik. Test nu of uw eigen telefoontoestel nog functioneert. Wanneer dit niet direct werkt, wacht dan 10 minuten en probeer het nogmaals. Laat ook iemand naar u bellen om te controleren of dit ook werkt.



Zo niet, controleer dan of u de voorgaande stappen goed heeft uitgevoerd.

Schroef het bij stap 1 verwijderde klepje weer terug op het persoonsalarm.



Stap 9

Lees nu de bijgeleverde informatie kaart door.



Stap 10

Maak met uw zender een testmelding:
Druk op de knop van uw zender. Het duurt minimaal 30 seconden voordat de verbinding tot stand kan komen. Afhankelijk van de drukte bij de meldcentrale kan dit langer duren.



Stap 11

Zodra u verbinding heeft met een medewerker van de meldcentrale, geeft u aan dat het om een testalarm gaat en dat u samen met de centralist uw gegevens wilt controleren.

Mocht de meldcentrale uw gegevens niet kennen, neem dan contact op met de Customer Care Center.

Indien er een storing aan uw persoonsalarm mocht optreden belt u dan direct met de Customer Care Center.

Het apparaat is goed aangesloten. Vanaf nu bent u veilig. CSI, een veilig gevoel.

Heeft u na het lezen van deze handleiding nog vragen? Kijk dan op csipersoonsalarmering.nl of bel ons 088 027 40 00. U kunt mailen naar service@csiservice.nl. Wij helpen u graag verder.

CSI Persoonsalarmering
Biesven 2
5595 DD Leende
T: 088 027 40 00
E: service@csiservice.nl
W: csipersoonsalarmering.nl